

AUKEY

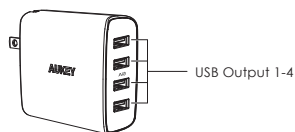
User Manual
Amp 4-Port USB Wall Charger

Thank you for purchasing the AUKEY PA-U48 Amp 4-Port USB Wall Charger. Please read this user manual carefully and keep it for future reference. If you need any assistance, please contact our support team with your product model number and Amazon order number.

Package Contents

Amp 4-Port USB Wall Charger
User Manual
Warranty Card

Product Diagram



Specifications

Model	PA-U48
Input	AC 100-240V
USB Output 1-4	DC 5V 2.4A (8A total)
Total Power Output	40W
Dimensions	64 x 63 x 29mm / 2.52" x 2.47" x 1.14"
Weight	116g / 4.09oz

- EN -

Getting Started

1. Plug the PA-U48 into a wall outlet
2. Connect a charging cable to your device's charging port
3. Connect the other end of the cable to the USB output port on PA-U48
4. Unplug your device when fully charged

Product Care

- Keep away from liquids and extreme heat

Warranty & Customer Support

For questions, support, or warranty claims, contact us at the address below that corresponds with your region. Please include your Amazon order number and product model number.

Amazon US orders: support.us@aukey.com
Amazon EU orders: support.eu@aukey.com
Amazon CA orders: support.ca@aukey.com
Amazon JP orders: support.jp@aukey.com

*Please note, AUKEY can only provide after sales service for products purchased directly from AUKEY. If you have purchased from a different seller, please contact them directly for service or warranty issues.

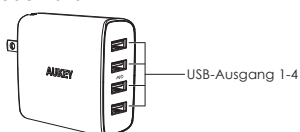
- EN -

Vielen Dank, dass Sie sich für das Amp USB-Wandladegerät PA-U48 mit 4 Ports von AUKEY entschieden haben. Bitte lesen Sie sich diese Bedienungsanleitung aufmerksam durch und bewahren Sie es gut auf. Sollten Sie darüber hinaus Fragen oder Probleme haben, hilft Ihnen unser freundlicher Kundenservice gerne weiter. Halten Sie dann bitte die Produktmodellnummer und Ihre Amazon-Bestellnummer bereit.

Lieferumfang

Amp 4-Port USB-Wandladegerät
Bedienungsanleitung
Garantiekarte

Produktbild



Technische Daten

Modell	PA-U48
Eingang	AC 100-240 V
USB-Ausgang 1-4	DC 5 V 2,4A (8 A gesamt)
Gesamtleistung	40 W
Abmessungen	64 x 63 x 29 mm / 2,52" x 2,47" x 1,14"
Gewicht	116 g / 4,09 oz

- DE -

Erste Schritte

1. Stecken Sie das PA-U48 in eine Steckdose
2. Verbinden Sie ein Ladekabel mit dem Ladeanschluss Ihres Geräts
3. Verbinden Sie das andere Ende mit dem USB-Ausgangsanschluss des PA-U48s
4. Trennen Sie das Kabel von Ihrem Gerät, wenn es vollständig aufgeladen ist

Vorsicht

- Halten Sie das Gerät von Flüssigkeiten und extremer Hitze fern

Garantie & Kundenservice

Bei Fragen, Problemen oder Garantieansprüchen kontaktieren Sie uns bitte unter der jeweiligen Adresse, die Ihrer Region entspricht. Bitte geben Sie Ihre Amazon-Bestellnummer und die Produktmodellnummer an.

Amazon EU orders: support.eu@aukey.com

*Wichtiger Hinweis: AUKEY bietet nur für die Produkte einen Kundenservice an, die direkt bei AUKEY erworben wurden. Sollten Sie Ihr Produkt bei einem anderen Händler gekauft haben, kontaktieren Sie bitte dessen Kundendienst bezüglich Fragen oder Garantieansprüchen.

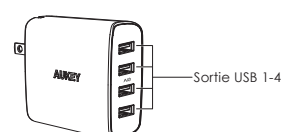
- FR -

Nous vous remercions d'avoir acheté AUKEY PA-U48 Amp 4-Port USB Chargeur Murale. Veuillez lire attentivement ce manuel d'utilisation et conservez-le pour vous y référer ultérieurement. Si vous avez besoin d'aide, veuillez contacter notre équipe d'assistance en fournissant le numéro de modèle du produit ainsi que le numéro de commande Amazon.

Contenu de la Boîte

Amp 4-Port USB Chargeur Murale
Manuel d'Utilisation
Carte de Garantie

Schéma du Produit



Spécifications

Modèle	PA-U48
Entrée	AC 100-240 V
Sortie USB 1-4	DC 5 V 2,4 A (8 A total)
Sortie de Puissance Totale	40 W
Dimensions	64 x 63 x 29 mm / 2,52" x 2,47" x 1,14"
Poids	116 g / 4,09 oz

- FR -

Pour Commencer

1. Branchez le PA-U48 dans une prise murale
2. Connectez le câble de charge au port de charge de votre appareil
3. Branchez l'autre extrémité du câble au port de sortie USB sur PA-U48
4. Débranchez votre appareil lorsqu'il est complètement chargé

Entretien du Produit

- Tenir à l'écart des liquides et des sources de chaleur extrême

Garantie et Service Client

Pour toute question, assistance ou demande de garantie, veuillez nous contacter à l'adresse ci-dessous. Veuillez fournir votre numéro de commande Amazon ainsi que le numéro de modèle du produit.

Commandes sur Amazon Europe: support.eu@aukey.com

*Veuillez noter qu'AUKEY ne peut fournir le service après vente que pour les produits achetés directement via AUKEY. Si vous avez acheté votre produit AUKEY via un vendeur différent, veuillez contacter directement ce vendeur pour les questions de maintenance et de garantie.

- FR -

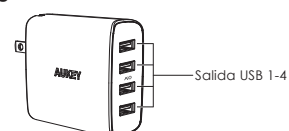
Model: PA-U48

Gracias por comprar el AUKEY PA-U48 Cargador de Pared de 4 Puertos USB Amp. Por favor, lea atentamente el manual usuario y guárdelo en un sitio seguro para futuras consultas. Si necesita cualquier ayuda, póngase en contacto con nuestro equipo de servicio con su número de modelo del producto y su número de orden de Amazon.

Contenidos del Paquete

Cargador de Pared de 4 Puertos USB Amp
Manual Usuario
Tarjeta de Garantía

Diagrama del Producto



Especificaciones

Modelo	PA-U48
Entrada	AC 100-240 V
Salida USB 1-4	DC 5 V 2,4 A (8 A total)
Potencia Total de Salida	40 W
Dimensiones	64 x 63 x 29 mm / 2,52" x 2,47" x 1,14"
Peso	116 g / 4,09 oz

- ES -

Empezando

1. Conecte el PA-U48 a una toma de corriente
2. Conecte un cable de carga al puerto de carga de su dispositivo
3. Conecte el otro extremo del cable al puerto de salida USB del PA-U48
4. Desconecte el dispositivo cuando esté completamente cargado

Cuidado del Producto

- Mantenga lejos de líquidos y calor extremo

Garantía & Soporte al Cliente

Para preguntas, apoyos o reclamaciones de garantía, póngase en contacto con nosotros en la siguiente dirección que se corresponde con su región. Por favor, incluya su número de orden de Amazon y su número de modelo del producto.

Amazon EU pedidos: support.eu@aukey.com

*Por favor, tenga en cuenta que AUKEY sólo puede ofrecer servicio postventa a los productos comprados directamente de AUKEY. Si usted ha comprado del vendedor diferente, por favor, póngase en contacto con ellos directamente sobre los problemas de servicio o garantía.

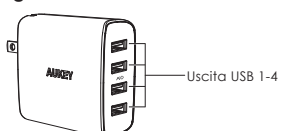
- ES -

Grazie per acquistare l'AUKEY PA-U48 Amp 4-Porte USB Caricabatterie per Muro. Si prega di leggere attentamente il manuale d'uso e di conservarlo per un riferimento futuro. In caso di qualsiasi assistenza, si prega di contattare il nostro gruppo di supporto, munito del numero di modello del Suo prodotto e del numero d'ordine di Amazon.

Contenuti del Pacchetto

Amp 4-Porte USB Caricabatterie per Muro
Manuale d'Uso
Certificato di Garanzia

Diagramma del Prodotto



Specificazioni

Modello	PA-U48
Ingresso	AC 100-240V
Uscita USB 1-4	DC 5V 2,4A (8A totale)
Potenza totale di Uscita	40W
Dimensioni	64 x 63 x 29mm / 2,52" x 2,47" x 1,14"
Peso	116g / 4,09oz

- IT -

Dare Inizio

1. Collegare il PA-U48 ad una presa a muro
2. Collegare un cavo di ricarica alla porta di ricarica del dispositivo
3. Collegare l'altra estremità alla porta d'uscita USB sul PA-U48
4. Scollegare il Suo dispositivo quando è completamente carico

Cura del Prodotto

- Si prega d'allontanare dal liquido e dal calore estremo

Garanzia & Assistenza ai Clienti

Per domande, assistenza, supporto o richieste di garanzia, si prega di contattarci al seguente indirizzo che corrisponde alla Sua regione. Si prega d'inserire il Suo numero d'ordine di Amazon e di modello dei prodotti.

Ordini di Amazon EU: support.eu@aukey.com

*Si prega di notare che AUKEY può offrire solo il servizio di post-vendita per i prodotti acquistati direttamente da AUKEY. Se ha acquistato da un venditore diverso, si prega di contattarlo direttamente per problemi di servizio o di garanzia.

- IT -

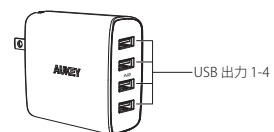
はじめに

この度、AUKEY PA-U48 4ポート USB充電器をご購入いただき、誠にありがとうございます。ご使用前に本製品の取扱説明書をよくお読みください。何かで不明な点がございましたら、お気軽に当社のお客様サービスセンターsupport.jp@aukey.comにお問い合わせください。その際、アマゾンの注文番号と製品の型番をご提供ください。

パッケージ内容

4ポート USB充電器
日本語取扱説明書
保証書

製品図



製品仕様

型番	PA-U48
入力	AC 100-240V
USB出力 1-4	DC 5V 2.4A (8A 合計)
総電力	40W
寸法	64 x 63 x 29mm / 2.52" x 2.47" x 1.14"
重量	116g / 4.09oz

- JP -

使い方

1. PA-U48をコンセントに差し込みます。
2. USBケーブル(含まれていません)を介して、デバイスの充電ポートを接続します。
3. USBケーブルの他の一端をPA-U48のUSB出力ポートに接続します。
4. フル充電した後、デバイスを抜いてください。

ご注意

- 液体や極端な熱さの場所を避けて保管してください。

保証&カスタマーサポート

何かで質問、ヘルプサポート、および保証請求などの問題がございましたら、ご注文番号と商品の型番を記入した上で、そのお住まいの地域に対応する下記のメールアドレスまでお問い合わせしてください。弊社は最も早い営業日にご返信を差し上げいたします。

Amazon US orders: support.us@aukey.com
Amazon EU orders: support.eu@aukey.com
Amazon CA orders: support.ca@aukey.com
Amazon JP orders: support.jp@aukey.com

*当社がAUKEYから購入した製品に対してのみ、アフターサービスと製品保証を提供しており、他の小売業者から購入された製品の交換、返品、返金に関してはご購入先へお問い合わせください。

- JP -

AUKEY International Ltd.
www.aukey.com | support@aukey.com
No.102, Building P09, Electronics Trade Center
Huanan City, Pinghu Town, Longgang District
Shenzhen, Guangdong, 518111, CN

